



**ЛАЙТБОКСЫ
ФИТОБОКСЫ
ФЛОРАРИУМЫ**



gardengospb@gmail.com



gardengospb.com

Описание



- **Стекло:** под проект или дизайн мы подберём нужный тип стекла- монолитный поликарбонат или закаленное стекло, Стекла могут быть как прозрачными, матовыми, так и цветными. По запросу, можем использовать и другие материалы обшивки лайтбоксов.
- **Модификация:** цельное панно на стену с подключением в розетку, сборная фитостена в нишу, двусторонняя перегородка, стеклянный флорариум с дверью и другие типы озеленения за стеклом изготавливаем индивидуально по вашему запросу
- **Рама:** металлический профиль, цвет на выбор из 3-х или по запросу с окрашиванием в **RAL** или под дерево.
- **Блок питания:** размещается в лайтбоксе или выносится за пределы, например в щиток (рекомендуем выносной тип блока, для лёгкой замены).
- **Подсветка:** 24v, оттенок на выбор 3000K\4000K\5000K\RGB\RGBW\RGBWW. Встроенная LED-подсветка создает мягкое и уютное освещение, которое подчеркивает красоту искусственных растений и делает ваш интерьер более привлекательным.
- **Smart box:** по вашему запросу мы изготовим лайтбокс со смарт подсветкой, совместимой с вашим протоколом "умного дома" для бесшовной интеграции.
- **Диммер:** управление подсветкой через пульт, настройка яркости и таймер включения.
- **Подвод электричества:** 220V 24Вт. Вывод проводов возможен в любом месте лайтбокса, по умолчанию,- сверху. Указывайте пожелания к заказу.
- **Композиция:** собирается из искусственных растений и других материалов флористики, которые создают наши мастера.
- **Дизайн:** 3 основных типа: 1. Тропический 2. Лесной 3. Моно листы (на выбор), и любые проектные.
- **Монтаж:** Мы предлагаем услуги установки и подключения разной сложности в любом городе мира. А так же обеспечим сопровождение вашего самостоятельного монтажа, при необходимости.
- **Доставка:** Отправляем транспортными компаниями и индивидуальными перевозчиками. Надежно упаковываем и отправляем по всему миру. Собираем в Санкт-Петербурге.

3 дизайна фитобокса:



D57

Матовое стекло

«Тени растений»

Лайтбокс с растениями за матовым стеклом "Тени растений" предоставляет уникальную возможность создать атмосферу уюта и спокойствия.

Он создает **мягкое, рассеянное освещение**, которое подчеркивает красоту растений, не перегружая взгляд.

Тонкая конструкция, от 10 см!

Можно выбирать различные типы цветов и растений, например, цветы гортензии или плющ, чтобы добиться желаемого визуального эффекта.

Форматы интерьерного размещения могут варьироваться от настенных конструкций до потолочных моделей, что позволяет адаптировать декор под любые помещения.

Лайтбокс может стать отличным декором для коммерческих помещений и домашних интерьеров.



D58

Прозрачное стекло

«Имитация
окна в сад»

Фитобокс с растениями за прозрачным стеклом "Имитация окна в сад" создает иллюзию проникновения природы в интерьер.


Прозрачное стекло позволяет видеть растения и малейшие детали композиции, подчеркивая их естественную красоту.

Тонкая конструкция, от 15 см!

Внутреннее наполнение может включать разнообразные виды зелени, что делает каждый фитобокс уникальным. Этот вариант также легко адаптируется под разные стили интерьера – от минимализма до джунглей.

Выбор подсветки позволяет подчеркивать особенности тропических или лесных растений в зависимости от заданной атмосферы.

Такой фитобокс будет отлично смотреться в офисах, коммерческих помещениях без окон студиях и жилых помещениях, добавляя в них яркие акценты природы.



S44

Прозрачное стекло

«Флорариум»

Флорариум с растениями за прозрачным стеклом «Флорариум интерьерный» роскошный элемент декора, сочетающий в себе современную эстетику дизайна и функциональность. Широкая конструкция, от 50 см!

Прозрачное стекло с 2х и более сторон обеспечивает воздушный, **лёгкий эффект в зонировании пространства**. Без нагрузки на интерьер дополнительными стенами, сохраняя декоративность со всех сторон.

В дизайн флорариума можно включить различные элементы декора, например, светильники или гранит. А так же дополнить или заменить другими видами растений, от суккулентов и цветов до больших деревьев, что позволяет создавать уникальные композиции.

Флорариум станет эффектным акцентом в жилых и офисных пространствах, внедряя атмосферу уюта и гармонии.




Дизайн D57 «Тень растений»

ПОДСВЕТКА ЛАЙТБОКСА 2X ФОРМАТОВ:



ПОДСВЕТКА ЧАСТИЧНАЯ,
ПО ПЕРИМЕТРУ



ПОДСВЕТКА ПОЛНАЯ,
ПО ЗАДНИКУ

Стиль на выбор:

1. Тропики
2. Лес
3. Микс с цветами
4. Моно листья на выбор

- Подсветка: 24v, 3000K\4000K\5000K\RGB на выбор
- **Расположение подсветки:** по периметру или по задней стенке
- **Стекло:** матовый/прозрачный монолитный поликарбонат или матовое/прозрачное закалённое стекло (индивидуальный подбор под проект)
- **Глубина панно:** от 100 мм
- **Растения:** искусственные
- **Рама:** металлическая, цвет на выбор (белый\чёрный) или выкрас по RAL
- **Назначение:** Декор интерьера
- **Возможные размеры:** любые

*Возможна замена отсутствующих растений, представленных на образце, на другие, идентичные по размеру, оттенку и дизайну.

Преимущества



- ✓ **Удобство:** Лайтбокс легко установить и эксплуатировать, что делает его идеальным вариантом для тех, кто хочет создать искусственный сад в помещении.
- ✓ **Компактность:** глубина лайтбоксов от 10 см! Существенно экономят внутреннее пространство.
- ✓ **Универсальность:** лайтбокс может быть установлен в любом помещении, от жилых комнат до офисов и общественных пространств.
- ✓ **Лёгкий:** Не оказывают большой нагрузки на пол или другую поверхность.
- ✓ **Простой монтаж:** Быстро устанавливается и является мобильным.
- ✓ **Многофункциональность:** Лайтбокс не только несёт декоративную и эстетическую пользу, но и функциональную- лайтбоксы GardenGo D57- роскошные ночники, которые сказочно будут освещать ваш интерьер!
- ✓ **Уникальный дизайн:** Ручная вязка- все композиции собираются индивидуально мастерами студии
- ✓ **Широкий выбор:** 3 стандартных размера и другие модификации по заказу.
- ✓ **Собственное производство:** в мастерской в центре Санкт-Петербурга уже 8 лет мы создаем уникальные решения для ваших интерьеров по всей России.
- ✓ **Индивидуальный заказ:** GardenGo предлагает возможность индивидуального заказа, что позволяет вам выбрать размеры, оформление и тип растений, чтобы идеально вписать лайтбокс в ваше пространство.
- ✓ **Создание атмосферы:** Лайтбокс с подсветкой и растениями помогает создать уютную и расслабляющую атмосферу, способствуя улучшению настроения и общему комфорту.

Цветовая палитра на выбор:




3000 K



4000 K



5000 K



RGB



RGBW





Дизайн D57 на выбор:

По запросу, можем собрать моно дизайны из любых растений



Тропический




Лесной

Дизайн D57 на выбор:


По запросу, можем собрать моно дизайны из любых растений




Папоротник



Пальма



Бамбук



Бамбук на стволах

Дизайн D57 на выбор:

По запросу, можем собрать моно дизайны из любых растений



Монстера и пальма



Лес



Бонсай макро



Дерево в лесу


Вывод провода для подключения светодиодной ленты.
Сечение 3*1,5.
Длина 30-50 см
(Вывод провода может быть с любой стороны)

Блок питания выносной,
удалённость до 2х метров

Дополнительно:

- Диммер
- Умный контроллер

Вид сверху



Поликарбонат
монолитный
матовый

100 мм

*Глубина по запросу,
может быть от 10 см

Рама металлическая
Цвет на выбор: Черный\Белый.
(RaI, под дерево по запросу)

Растения
искусственные

Короб
берёзовый



Размер целого листа 2050x3050.

Другие габариты для монолитного поликарбоната будут со швом



Дизайн D58 «Окно в сад»



Стиль на выбор:

1. Тропики
2. Лес
3. Бонсай
4. Цветы

- **Подсветка:** 24v, 3000K\4000K\5000K\RGB на выбор
- **Расположение подсветки:** по периметру или по верхней\нижней части
- **Стекло:** прозрачный монолитный поликарбонат или закалённое стекло (индивидуальный подбор под проект)
- **Глубина панно:** от 150 мм
- **Растения:** искусственные
- **Рама:** металлическая, цвет на выбор (белый\чёрный) или выкрас по RAL
- **Назначение:** Декор интерьера
- **Возможные размеры:** любые

*Возможна замена отсутствующих растений, представленных на образце, на другие, идентичные по размеру, оттенку и дизайну.



Дизайны D58 с прозрачным стеклом, на выбор:

По запросу, можем собрать и другие композиции из любых растений и материалов декора



Бонсай



Молодые осины



Плющ



Дерево



Дизайн S44 широкоформатные флорариумы:

По запросу, можем собрать моно дизайны из любых растений



Бамбук



Дерево в саду





Тропики



Бонсай




Снятие размеров ниши:



Снятие размеров определенной ниши в миллиметрах:

Высота (в мм)	Ширина (в мм)	Глубина (в мм)
Мин. Размер из 3х	Мин. Размер из 3х	Мин. Размер из 3х



Подведение электричества
Провод сечением 3*1,5
в верхней\нижней части

Уточните ваше расположение провода, мы сделаем вывод в нужном месте



ЗАМЕРЫ НИШИ\ОГРАНИЧЕНИЙ ДЛЯ ЛАЙТБОКСА D57

Измеряем только те параметры, которые подходят под ваш случай.

Для измерения можно использовать обычную рулетку, однако если у вас есть возможность, то лучше использовать лазерный дальномер для получения более точных размеров.

- **Если есть ограничение по ширине**, то измеряем параметры ширины конструкции по трем показателям, **которые дадут возможность понять ровные ли стены** и избавят вас от неприятной ситуации, когда конструкция не входит.

- **Если есть ограничение по высоте**, то измеряем параметры высоты по трем параметрам.


- **Если речь идет о конкретной нише**, то к каждому параметру добавляется еще по одному размеру. Все замеры необходимо произвести как по внутренней так и по внешней части ниши.

Еще важно измерить глубину ниши по всем параметрам, чтобы также не произошло форс-мажора. Наконец, если она окажется значительно больше глубины конструкции (11 см), необходимо продумать, как будет устанавливаться стена, дополнительно на закладные, или же будет утоплена в габаритах ниши. Также, имеем возможность предусмотреть глубину лайтбокса по вашему индивидуальному запросу, но не более 30 см

РЕКОМЕНДУЕМЫЕ ЗАЗОРЫ НЕ МЕНЕЕ 5 мм ПО ВЫСОТЕ И ШИРИНЕ ОТ МЕНЬШЕГО РАЗМЕРА ИЗ ЗХ.





ПОРТФОЛИО






















MONO GAL
Polycarbonate Solid Sheet
e-mail: info@plazit-polygal.com

UV 15 Ambos lados protegidos

Store in clean dry place, protected from direct sunlight. Remove other material or packaging before thermoforming. This product and packaging are recyclable. Do not contact with organic solvent and chemicals.

PLAZIT POLY GAL
The Plastic Sheets Group

UV 15 Les deux faces



